

HOLA NENS I NENES DE 1R

**HEU DE CONTINUAR MOSTRANT
EL VOSTRE SOMRIURE!!!!**



ACTIVITAT MEDI: EL MEU ANIMAL PREFERIT

En un full en blanc posa el teu nom, cognom i a sota la data llarga. Després dibuixa el teu animal preferit i a sota del dibuix hauràs de realitzar la seva fitxa:

- a) Hauràs de dir si és un ésser viu o inert.
- b) Si és un animal salvatge o domèstic.
- c) També hauràs d'explicar on viu. Lloc, zona o continent.
- d) És vertebrat o invertebrat?
- e) Com es desplaça? Neda, reptat, vola o camina?
- f) Què menja? És carnívor, herbívor o omnívor?

ACTIVITATS DE CASTELLÀ, DE MATEMÀTIQUES I D'ANGLÈS

Aquí us enviem unes quantes fitxes de comprensió lectora de castellà i també de matemàtiques per poder fer a casa; no cal imprimir, només escriure la pregunta i la resposta en un full amb Pauta Montessori, si és de llengua, o en quadrícula, si és de matemàtiques (això sí, recordeu de posar primer el vostre nom i cognom i a sota la data) i mai oblideu que sempre amb lletra lligada. D'anglès, us recomanem uns enllaços de pàgines per passar una bona estona jugant.

María



Cuando tenía 4 años, nacieron mis hermanos Fernando y Javier, son gemelos. Al principio, estaba un poco celosa, pero se me pasó al ver que dejaban de llorar cuando yo me ponía a bailar.

Contesta:

¿Cómo se titula la lectura?

¿Cuántos hermanos tiene María?

¿Cómo se llaman los hermanos de María?

¿Qué quiere decir que son hermanos gemelos?




Los peces del mar



Los peces en el mar nadan, nadan sin parar;
saltan y bailan y cambian de lugar.

A los pescadores dicen al pasar:


- Soy un pececito que vive en el mar.
- Yo me llamo pulpo.
- Yo soy tiburón.
- Sardina es mi nombre.
- Y yo boquerón.



Contesta:

¿Qué hacen los peces en el mar?

Escribe los nombres de los peces que aparecen en la lectura.



Escribe nombres de otros peces del mar.

Resol les restes mirant les rodones del costat.

$\begin{array}{r} 6 \\ - 4 \\ \hline 2 \end{array}$	
---	--

$$\begin{array}{r} 6 \text{ } \circ \circ \circ \circ \circ \circ \\ - 3 \\ \hline \end{array}$$

$$\begin{array}{r} 3 \text{ } \circ \circ \circ \\ - 2 \\ \hline \end{array}$$

$$\begin{array}{r} 8 \text{ } \circ \circ \circ \circ \circ \circ \circ \circ \\ - 4 \\ \hline \end{array}$$

$$\begin{array}{r} 7 \text{ } \circ \circ \circ \circ \circ \circ \circ \\ - 5 \\ \hline \end{array}$$

$$\begin{array}{r} 9 \text{ } \circ \circ \circ \circ \circ \circ \circ \circ \circ \circ \\ - 6 \\ \hline \end{array}$$

$$\begin{array}{r} 4 \text{ } \circ \circ \circ \circ \\ - 1 \\ \hline \end{array}$$

$$\begin{array}{r} 3 \text{ } \circ \circ \circ \\ - 3 \\ \hline \end{array}$$

$$\begin{array}{r} 5 \text{ } \circ \circ \circ \circ \circ \\ - 0 \\ \hline \end{array}$$

Resuelve las siguientes restas:



$$\begin{array}{r} 3 \\ -2 \\ \hline \end{array}$$



$$\begin{array}{r} 6 \\ -4 \\ \hline \end{array}$$



$$\begin{array}{r} 4 \\ -1 \\ \hline \end{array}$$

ENGLISH TIME

Hello boys and girls! I want you enjoy a lot with your family with these songs. You can repeat and practice it!

-Colours



<https://youtu.be/jYAWf8Y91hA>

-Numbers




https://youtu.be/kz_EQSfFx0g

-Clothes



https://youtu.be/-jBfb33_KHU

-If you're happy



<https://youtu.be/l4WNrvVjiTw>